

令和6年度入園希望者用  
入園児募集要項

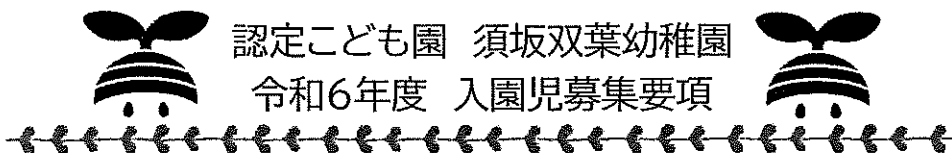


学校法人 双葉学園 認定こども園  
須坂双葉幼稚園



園ホームページ





✂ 入園資格 ✂

須坂市及び須坂市に近隣する市町村に居住する者

1号認定………本園での幼児教育を望む者

2号・3号認定…家庭での保育に欠ける者

✂ 利用定員 ✂

	1号認定	2号認定	3号認定	合計
2歳児			18名	18名
3歳児	30名	10名		40名
4歳児	30名	10名		40名
5歳児	30名	10名		40名

令和5年7月現在

✂ 募集人数 ✂

保育年数	対象年齢生年月日	募集人数
2歳児クラスに入園	令和3年4月2日～令和4年4月1日生まれ	3号認定…18名
3年保育（年少で入園）	令和2年4月2日～令和3年4月1日生まれ	1号認定…25名 2号認定…5～6名
2年保育（年中で入園）	平成31年4月2日～令和2年4月1日生まれ	1号認定…若干名 2号認定…若干名
1年保育（年長に入園）	平成30年4月2日～平成31年4月1日生まれ	1号認定…若干名 2号認定…若干名

※満3歳児で1号認定で入園を希望される場合は、直接幼稚園までご相談ください。

※お子様に関して気になることや心配なこと、アレルギー等があれば事前にご相談下さい。

✂ 入園説明会 ✂

- 2歳児対象（令和2年4月2日生まれ～令和3年4月1日生まれ）

8/18 8/21 8/22 8/23 8/24 8/25 8/28 8/29

9/4 9/5 9/13 9/14 9/15 9/21

各回9：30～ 3組ずつ開催

- 1歳児対象（令和3年4月2日生まれ～令和4年4月1日生まれ）

9/4 9/5 9/13 9/14 9/15 9/21

各回11：00～ 3組ずつ開催

※入園説明会に参加希望の方は、Web予約にてお申込みください。


## 🌸 園体験 🌸

令和5年9月25日(月)

※詳細はぽかぽかライン、園ホームページにてお知らせします。

## 🌸 入園までの流れ 🌸

※入園希望の時期、支給認定により下記参照



### 【令和6年4月からの入園希望の場合】

#### 『1号認定で入園を希望される方』

- ① 令和5年10月3日(火)～10月13日(金)の間に郵送または持参にて「入園申込書」「120円分の切手」を幼稚園まで提出して下さい。入園申込書は「幼稚園に取りに行く」「幼稚園説明会で配布」「ぽかぽか広場のかざぐるま拾いで配布」「HPよりダウンロード」によりお取り寄せください。
  - ・入園の可否は先着順ではありません。
  - ・兄弟組や卒園児の下の方、ぽかぽか広場に参加している方も同様です。
- ② 令和5年10月14日(土) 9:00～に簡単な入園面接を行います。
  - ・親子で一緒にお越しください。お子様の様子を知るために、簡単な面接をさせていただきます。
  - ・1人5分程度を予定しています。時間等は入園申込書を提出して頂いた時にお伝えします。
- ③ 入園内定者には10月下旬頃までに「入園願書受理書」をお送りします。以降、「入園願書受理書」に記載されている流れで手続きを進めて頂きます。

#### 『2号認定・3号認定で入園を希望される方』

- ① 須坂市より保育所への入園申込書が来ましたら、そちらに必要事項を記入して頂き提出して頂きます。募集期間は市報等に掲載されますので、そちらをご覧ください。市の方で保育の必要性を審査し、書類審査・利用調整を経て2月頃利用先の園が決定します。

### 【年度途中からの入園希望の場合】

#### 『1号認定で入園を希望される方』

- ① まずは幼稚園までお電話、メール等にてご相談ください。
- ② 簡単な面接等をさせていただきます。
- ③ 入園許可者の方には「支給認定申込書」「入園申込書」「生活調査書」をお渡しします。
- ④ 後日、「支給認定申込書」「入園申込書」「生活調査書」を幼稚園に提出して下さい。
  - ・その際に入園準備受入金の支払いをお願いします。
  - ・「管理運営規定」「重要事項説明書」の説明をします。
  - ・持ち物の説明、慣らし保育の説明等をさせていただきます。

⑤ 幼稚園を通じ、「支給認定申請書」を子ども課へ提出します。

⑥ 登園開始になります。

「重要事項説明書」「生活調査書」等の提出をお願いします。

⑦ 保育料の決定後、「支給認定書」を保護者へお渡しします。

#### 『2号認定・3号認定で入園を希望される方』

① 保育に必要な事由を確認します。入園までのながれを説明します。

② その事由に応じた「支給認定申込書」をお渡しします。

③ 後日、支給認定申込書を幼稚園へ提出して下さい。

④ 幼稚園から子ども課へ提出します。

⑤ 保育の認定を受け、市が利用先の園を決定します。

⑥ 入園申込書、生活調査書をお渡しします。

・その際に入園準備受入金の支払いをお願いします。

・「管理運営規定」「重要事項説明書」の説明をさせていただきます。

・生活調査書をお渡しします。

⑦ 登園開始になります。「入園申込書」「重要事項説明書」「生活調査書」を幼稚園に提出して下さい。

⑧ 保育料の決定後、「支給認定書」を保護者へお渡しします。

## ✂ 各種納付金について ✂

### ●入園手続き時の納付金

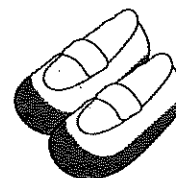
項目	金額	備考
入園準備受入金	15,000 円	入園時手数料、パスカード利用料、らくらく園児管理システム利用料、口座振替手数料などを含む
教材等	6,000 円程度	実績によって異なる。

※入園料や検定料はかかりません

※本園は寄附金は一切かかりません

### 【入園の際にご購入いただくもの】 ※令和5年7月現在

名称	価格
かばん	4,800 円
上履き	1,950 円
運動着（上下）	12,600 円
あそび着	1,700 円
カラー帽	980 円
水泳帽	550 円



※制服の購入はありません。入園時に無償貸与いたします。

●毎月の納付金

項目	金額	備考
保育料	無料	3号認定は無償化対象外
給食費	1号認定…6,300円 2号認定…6,800円	年収360万未満世帯及び第3子は副食費は免除 副食費免除世帯には市より通知
バス代	3,000円	利用者のみ
施設教育充実費	1,500円	支給認定に関わらず、全園児負担

※その他、「スイミング指導料」「行事費」等がかかります

## 保育料納入規定

第1条 本園においては、須坂市特定教育・保育施設運営基準条例により、園児の居住する市町村が定める額の基本保育料を保護者から徴収する。

第2条 本園においては、須坂市特定教育・保育施設運営基準条例により、本園の【教育・保育】の質の向上を図るため、次に掲げる特定保育料を徴収することとし、その金額等は本園運営規定第10条に定めるとおりとする。

費目	理由
施設教育充実費	園舎や教育環境の整備のため

第3条 本園においては、須坂市特定教育・保育施設運営基準条例により、次の通り実費を徴収する。

(1) 給食費

1号認定園児…月額 6,300円

2号認定園児…月額 6,800円

(2) 通園送迎費 月額 3,000円

(3) その他、本園の利用において通常必要とされるものにかかる費用で、保護者に負担させることが適当と認められるもの

第4条 本園の保育料は月末締めとする。

第5条 本園の口座引き落としは【長野県信用組合須坂支店】のみとし、それ以外は認めない。

第6条 保育料の納入方法は、毎月10日に口座振替により行うものとする。ただし、当日が金融機関の休業日にあたる場合は、その翌営業日とする。

第7条 口座振替に係る取扱手数料 50円及び取扱手数料合計額に係る消費税相当額は、本園が負担する。ただし、口座振替ができなかった場合の2回目以降の再手続きに係る取扱手数料は、保護者が負担する。

第8条 園児の出欠日数に関わらず保育料は月額とし、天災やインフルエンザ等による休園・学級閉鎖時の保育料は返金しないこととする。

第9条 予め休園届を提出し、園長が認めた場合の休園期間は保育料は徴収しないこととする。

## 🌿 保育時間・預かり保育について 🌿 ※令和5年7月現在

- ・園の開園日…日曜日、祝祭日、年末年始を除き、原則7：30～18：30まで開園
- ・行事または行事の準備により例外あり

### 《1号認定》

早朝保育…7：30～8：30

通常保育…8：30～15：00

延長保育…15：00～17：30（最大で18：30まで可）



### 《2号・3号認定（保育短時間＝8時間保育）》

早朝保育…7：30～8：30

通常保育…8：30～16：30

延長保育…16：30～17：30（最大で18：30まで可）

### 《2号・3号認定（保育標準時間＝11時間保育）》

通常保育…7：30～18：30

### 《日々の預かり保育について》

- ・基準は全て30分50円計算。ただし、細分化は困難なため以下の料金枠を設定
- ・早朝保育…1回の利用につき100円
- ・延長保育（1号認定）…1回の利用につき250円
- ・延長保育（保育短時間）…1回の利用につき100円
- ・17：30～18：30までの再延長は1回の利用につき100円

### 《長期休業預かり保育について》

- ・2、3号認定は長期休業の概念はないため、通常通りの保育時間で保育の利用が可能
- ・1号認定児は原則として家庭での保育に欠ける方以外は休み（小学校等の考え方と同じ）  
ただし、就労等で家庭での保育が困難な場合、預かり保育の利用は可能  
その場合、通常時間の預かり保育は8：30～15：00で650円、弁当・おやつ持参

## 🌿 その他 🌿

- ・見学、入園相談は随時受け付けていますので、幼稚園までご相談ください。

